

Storåg

REMORQUE VELO CARGO

MANUEL D'INSTRUCTIONS



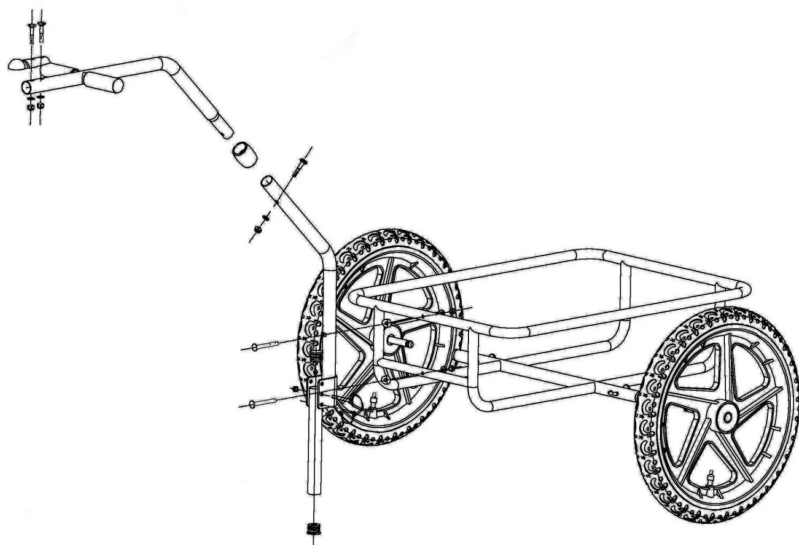
Ce produit est idéal pour transporter divers objets lourds et encombrants avec votre vélo. Il peut aussi servir de moyen de transport pour vos courses. Le châssis rigide accueille une caisse et une bâche imperméable pour protéger le contenu de la remorque.

PRECAUTIONS ET MODE D'EMPLOI



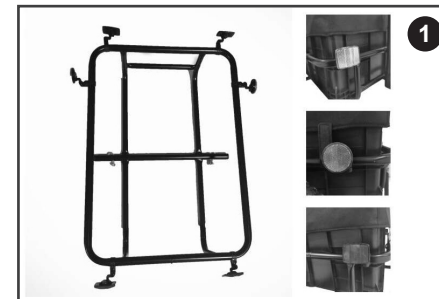
- La remorque est **uniquement destinée à transporter des objets, mais pas à transporter des enfants, ni des animaux !**
- Familiarisez-vous également à la conduite du convoi vélo et remorque avant d'emmener votre animal.
- La remorque est équipée de réflecteurs à l'avant et à l'arrière. Les bandes réfléchissantes tout autour apportent une meilleure visibilité. En cas de mauvaise visibilité et la nuit, veuillez fixer des feux arrières supplémentaires.
- Vérifiez avant chaque sortie la pression et l'état des pneus.
- Ne pas dépasser la charge maximale de **40kg**.
- Evitez de dépasser 25 km/h avec une remorque chargée
- Entretenez les freins du vélo utilisé avec la remorque et de graisser régulièrement l'axe des roues.
- Le comportement du vélo une fois attelé change de manière importante. Pensez à prendre plus d'angle pour tourner, et votre distance de freinage s'allongera. En tous les cas soyez prudents.
- Suivez les instructions de montage, et vérifiez avant de démarrer que l'attelage est bien fixé et la sangle de sécurité correctement arrimée.
- PROaccess sprl ne peut être tenue responsable en cas de mauvaise utilisation du produit.

Dimension de la caisse (longueur x largeur x hauteur): 60x42x30.5cm





ASSEMBLAGE - ASSEMBLY



FR-Manuel d'instruction V1-07/01/2021



Arrimage de la remorque au vélo - Securing the trailer to the bike



Storåg



CARGO BIKE TRAILER

This product is ideal for transporting various heavy and bulky objects with your bike. It can also be used as a means of transport for your shopping. The rigid frame houses a box and a waterproof tarpaulin to protect the contents of the trailer.

PRECAUTIONS AND INSTRUCTIONS FOR USE

- **The trailer is only intended for transporting objects, but not for transporting children or animals!**
- Familiarise yourself with driving the bicycle and trailer before you take your pet along.
- The trailer is equipped with reflectors at the front and rear. Reflective strips all around provide better visibility. In case of poor visibility and at night, please attach additional rear lights.
- Check tyre pressure and tyre condition before each trip.
- Do not exceed the maximum load of 40kg.
- Avoid exceeding 25 km/h with a loaded trailer.
- Maintain the brakes of the bicycle used with the trailer and grease the wheel axle regularly.
- The behaviour of the bicycle once coupled changes significantly. Remember to take more angle when turning, and your braking distance will increase. In any case, be careful.
- Follow the assembly instructions and check that the coupling is securely attached and the safety strap is properly secured before starting off.
- PROakcess bvba cannot be held responsible in the event of improper use of the product.

Box size (length x width x height): 60x42x30.5cm

EN-Instruction Manual V1-07/01/2021

Storåg



Fabriqué en Chine / Made in China
Importé par / imported by

PROaccess sprl
5, rue de l'innovation
BE-7503 Froyennes
info@proaccess.com
www.proaccess.com